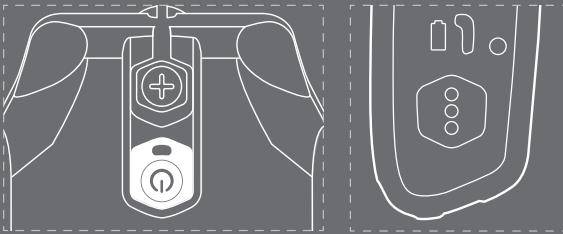


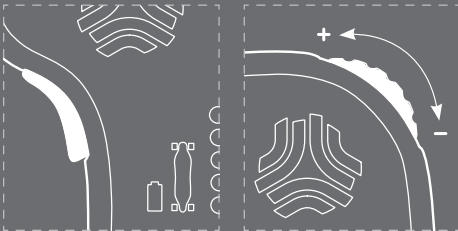
3 PASOS PARA EMPEZAR:

Lee las advertencias que verás en tu monopatín y al principio del manual. La primera vez que uses el monopatín, busca una zona abierta y llana de superficie regular. Usa casco siempre.



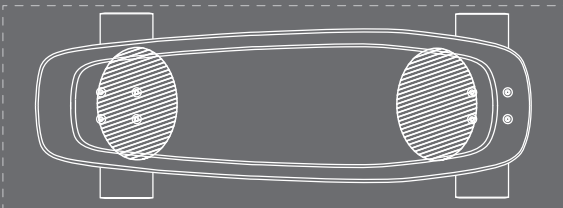
1. ENCENDIDO Y APAGADO

Pulsa el botón multifunción/
encendido durante 2 segundos.



2. EL MANDO

Aprieta el gatillo para activar los motores.
Mueve la rueda del acelerador hacia delante
para acelerar. Mueve la rueda del acelerador
hacia atrás para frenar e ir en dirección opuesta.



3. CONSEJOS DE USO

- Pon un pie a la altura de cada eje.
- Mantén bajo tu centro de gravedad.
- Mueve la rueda del acelerador poco a poco.
- Inclínate hacia delante cuando aceleres.
- Inclínate hacia atrás cuando frenes.

Para más información, lee tu manual o entra en boostedboards.com.

For more detailed information refer to the manual or visit boostedboards.com.

Pour des renseignements plus détaillés, veuillez consulter le manuel ou visitez boostedboards.com.

Weitere Auskünfte findest du in der Anleitung und auf boostedboards.com.

REGISTRA TU RECORRIDO.



BÁJATE LA APP DE BOOSTED

- Calcula tu autonomía
- Comparte tu distancia
- Registra tu monopatín
- Comprueba las actualizaciones
- Más información sobre cómo empezar

